

Kapitalmarktanalyse

Anleihenmärkte

Stand: 05.04.2012

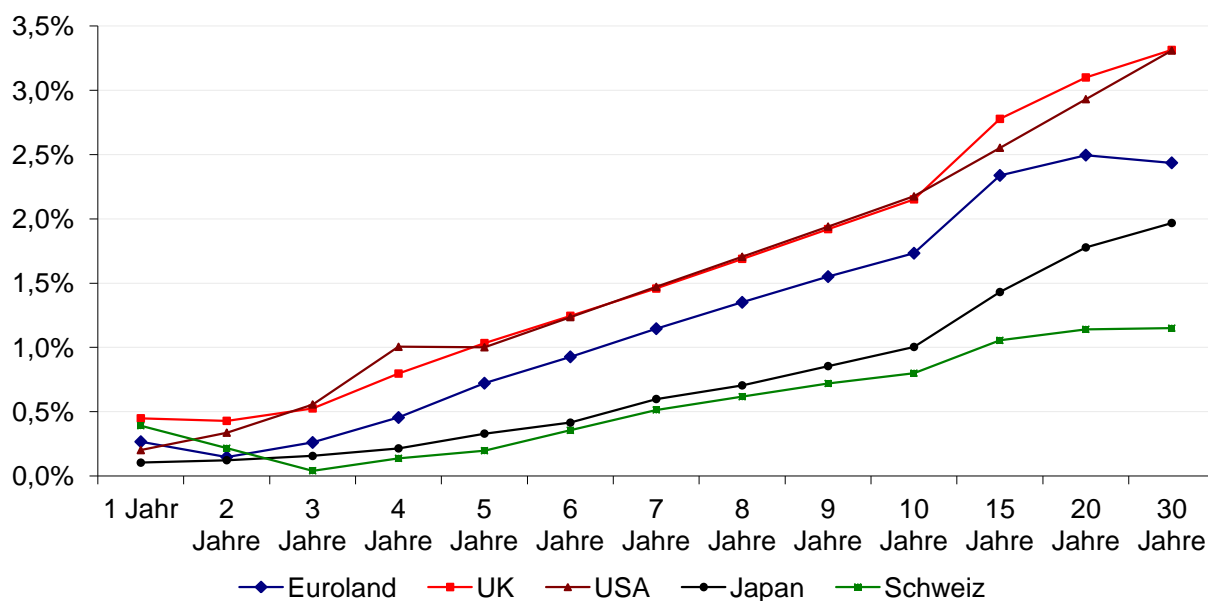


Marktdaten im Überblick

Marktindikator	aktuell	Vortag	Veränderung
Hauptrefinanzierungssatz Europa	1,00%	1,00%	
Rendite 10-jährige Anleihen (EU)	1,73%	1,79%	-5,5 Basispunkte
Rentenindex REXP	427,13	424,99	0,50%
Bund-Future (10 Jahre)	139,17	138,42	0,54%
US-Leitzins	0,25%	0,25%	
Rendite 10-jährige Anleihen USA	2,18%	2,22%	-4,8 Basispunkte

(1 Basispunkt = 0,01%)

Zinsstrukturkurven der wichtigsten Industrienationen (Staatsanleihen)



Zinsstrukturkurven (Staatsanleihen)

Euro-Unternehmensanleihen nach Bonität

	Euroland	UK	USA	Japan	Schweiz
1 Jahr	0,27	0,45	0,20	0,10	0,39
2 Jahre	0,15	0,43	0,34	0,12	0,22
3 Jahre	0,26	0,53	0,56	0,16	0,04
4 Jahre	0,46	0,80	1,01	0,22	0,14
5 Jahre	0,72	1,03	1,00	0,33	0,20
6 Jahre	0,93	1,25	1,24	0,42	0,36
7 Jahre	1,15	1,46	1,47	0,60	0,51
8 Jahre	1,35	1,69	1,71	0,71	0,62
9 Jahre	1,55	1,92	1,94	0,86	0,72
10 Jahre	1,73	2,15	2,18	1,00	0,80
15 Jahre	2,34	2,78	2,55	1,43	1,06
20 Jahre	2,50	3,10	2,93	1,78	1,14
30 Jahre	2,44	3,31	3,31	1,97	1,15

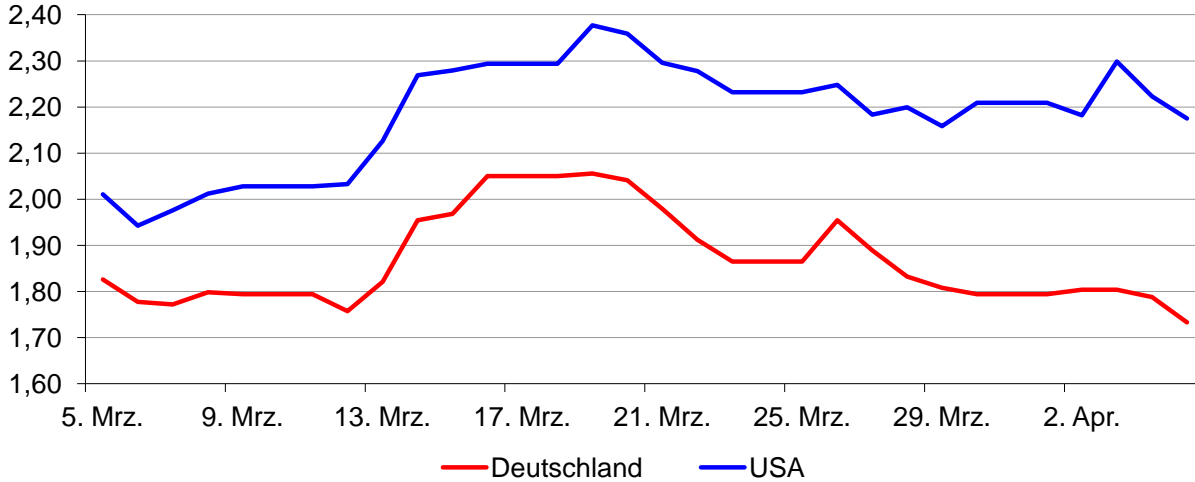
	€ AAA	€ AA	€ A	€ BBB
3 Mo	1,68	0,93	1,17	1,18
6 Mo	1,72	0,98	1,24	1,30
1 Jahr	1,85	1,08	1,40	1,51
2 Jahre	2,04	1,45	1,76	2,07
3 Jahre	2,26	1,74	2,11	2,66
4 Jahre	2,53	1,93	2,29	3,00
5 Jahre	2,81	2,32	2,57	3,29
7 Jahre	3,21	2,92	3,19	3,82
8 Jahre	3,34	3,15	3,42	3,85
9 Jahre	3,45	3,31	3,61	3,98
10 Jahre	3,56	3,22	3,75	4,12
20 Jahre	3,74	3,62	4,21	4,48

Angaben in %



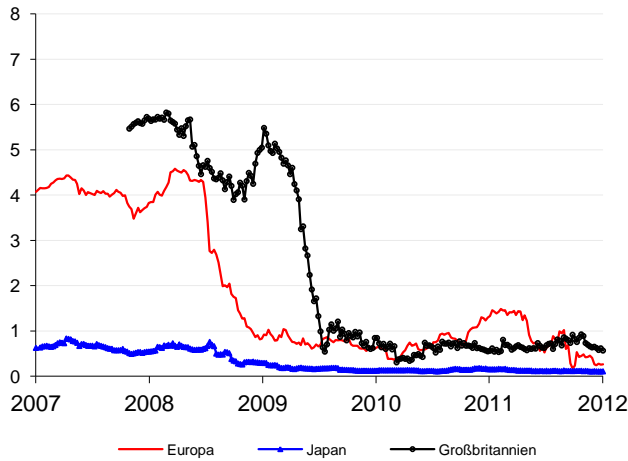


Rendite zehnjähriger Staatsanleihen, 30 Tage

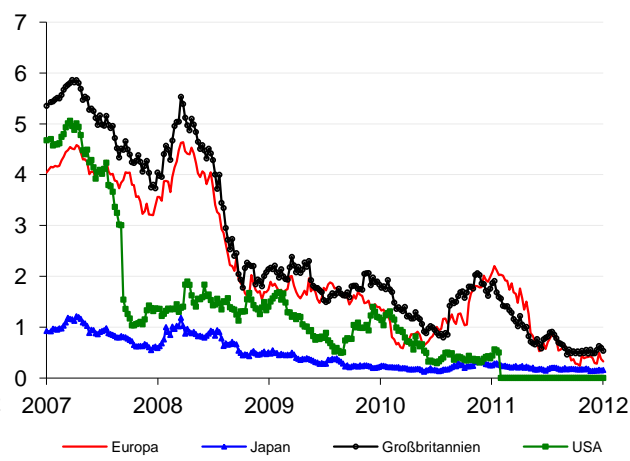


Historische Zinsentwicklung von Staatsanleihen

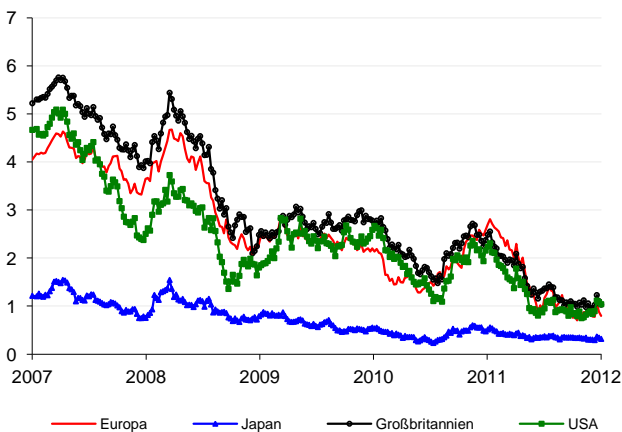
Einjährige Staatsanleihen



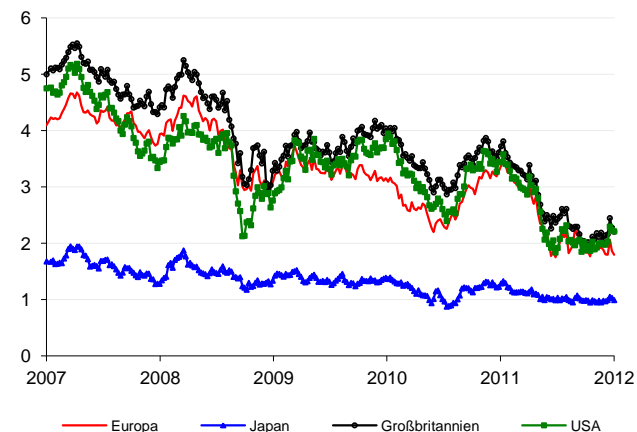
Dreijährige Staatsanleihen



Fünfstufige Staatsanleihen



Zehnjährige Staatsanleihen



Alle Angaben in %



Spreadanalyse

	aktuell	-1 Monat	Diff.	-1 Jahr	Diff.	-3 Jahre	Diff.
Spread €-AAA/€-AA	0,00	-29,30	29,30	27,40	-27,40	36,70	-36,70
Spread €-AAA/€-A	0,00	24,20	-24,20	59,60	-59,60	130,00	-130,00
Spread €-AAA/€-BBB	0,00	58,80	-58,80	81,90	-81,90	293,40	-293,40

Angaben beziehen sich auf EUR-Composites, Laufzeit: 10 Jahre; in Basispunkten (1 Basispunkt = 0,01%)
Quelle: FWW.

Historische Spreadentwicklung (EUR-Composites)

