

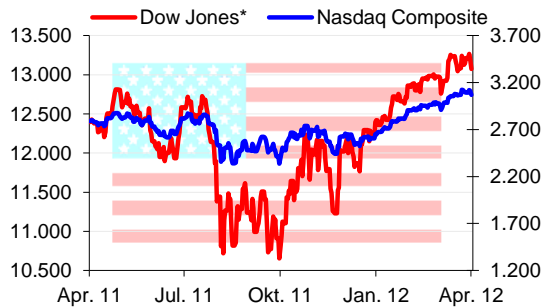
Kapitalmarktanalyse

Märkte im Überblick



Stand: 05.04.2012

USA

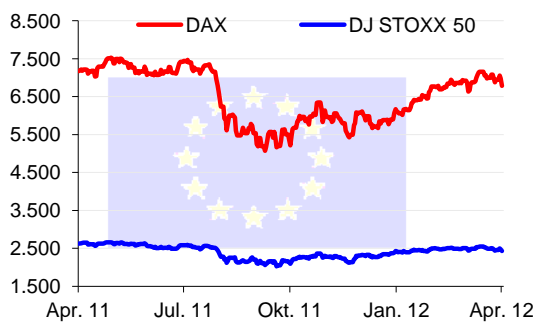


	aktuell	-1 Tag	-1 Tag (%)	Ytd (%)	-1 Jahr(%)
Dow Jones	13075	13200	-0,95 ▼	7,02	5,49
S&P 500	1399	1413	-1,02 ▼	11,24	4,98
Russell 2000	820	835	-1,73 ▼	10,72	-3,86
Nasdaq Composite	3068	3114	-1,46 ▼	17,77	9,92
S&P 100	636	643	-1,01 ▼	11,46	6,91
S&P 400 MidCap	988	1002	-1,37 ▼	12,38	-1,26

(alle Indices in USD)

* linke Skala

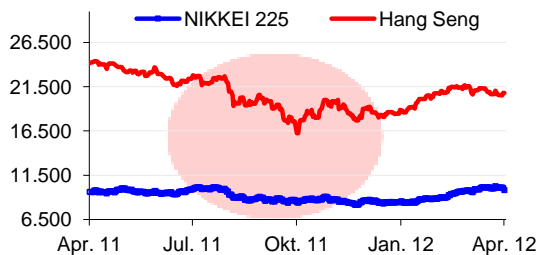
Europa



	aktuell	-1 Tag	-1 Tag (%)	Ytd (%)	-1 Jahr(%)
DJ EURO STOXX	237	239	-0,84 ▼	5,14	-17,74
DJ EURO STOXX 50	2374	2398	-1,03 ▼	2,47	-19,56
DJ STOXX 50	2413	2428	-0,61 ▼	1,82	-8,14
DJ STOXX Mid 200	260	261	-0,46 ▼	9,98	-10,07
DAX	6723	6784	-0,90 ▼	13,98	-6,30
VDAX	25,13	24,39	3,03 ▲	-17,31	34,63
FTSE 100	5681	5704	-0,40 ▼	1,95	-5,43
RTSI \$ (Moskau)	1623	1632	-0,57 ▼	17,44	-22,30
WIG (Warschau)	40611	40754	-0,35 ▼	8,02	-18,28
BUX (Budapest)	18185	18177	0,05 ▲	7,13	-22,92

(Westeuropa in EUR, Moskau, Warschau in USD, Budapest in Ung. Forint)

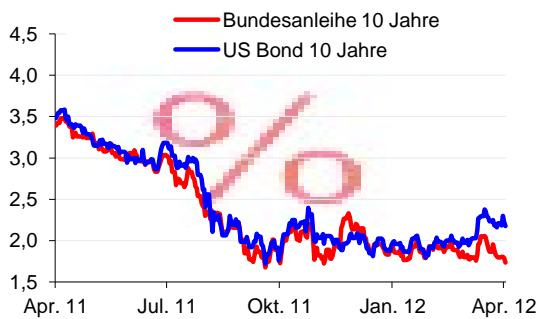
Japan/Asien



	aktuell	-1 Tag	-1 Tag (%)	Ytd (%)	-1 Jahr(%)
Nikkei 225	9768	9820	-0,53 ▼	15,52	1,58
Topix	833	835	-0,33 ▼	14,27	-1,72
Hang Seng	20593	20791	-0,95 ▼	11,71	-14,73
Hang Seng China	10745	10859	-1,06 ▼	8,14	-20,92
KOSPI (Südkorea)	2029	2019	0,50 ▲	11,12	-4,77
SET (Thailand)	1182	1198	-1,31 ▼	15,32	9,88

(alle Indices in Landeswährung)

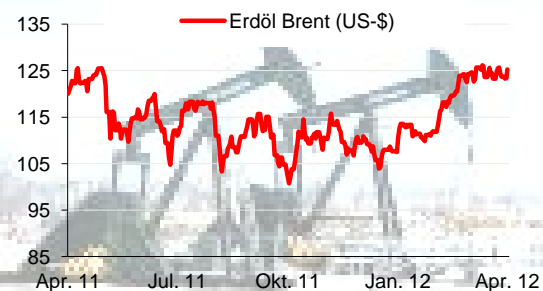
Zinsen



	aktuell	-1 Tag	-1 Tag*	Ytd*	-1 Jahr*
Bundesanleihe (10 J.)	1,73	1,79	-5,50 ▼	-9,60	-165,90
Bundesanleihe (5 J.)	0,72	0,77	-5,30 ▼	-3,60	-199,40
Rentenindex REXP	427,13	424,99	0,01 ▲	0,01	-0,37
Bund Future	139,17	138,42	0,01 ▲	0,24	0,14
US Bond (10 J.)	2,18	2,22	-4,81 ▼	29,90	-130,43
US Bond (5 J.)	1,00	1,04	-3,71 ▼	16,98	-126,17
Schweiz Staatsanl. (10 J.)	0,80	0,87	-7,00 ▼	13,7	-122,3
Schweiz Staatsanl. (5 J.)	0,20	0,29	-8,80 ▼	3,9	-121,5
Leitzins EU	1,00	1,00	0,00	0,00	0
Leitzins USA	0,25	0,25	0,00	0,00	0

*Veränderung in Basispunkten

Währungen/Rohstoffe



	aktuell	-1 Tag	-1 Tag (%)	Ytd (%)	-1 Jahr(%)
EUR in USD	1,31	1,32	-1,16 ▼	-0,91	8,04
EUR in JPY	107,12	109,59	-2,25 ▼	6,96	-12,68
EUR in GBP	0,83	0,83	-0,79 ▼	-1,01	-5,78
EUR in CHF	1,20	1,20	-0,16 ▼	-1,23	-9,49
Gold (US-\$, Feinunze)	1626,80	1620,78	0,37 ▲	4,04	0,12
Erdöl (US-\$, Sorte Brent)	123,76	125,24	-1,18 ▼	15,00	3,13
CRB Rohstoff-Index	304,96	310,75	-1,86 ▼	-0,11	-16,01

(Wechselkurse sind in Mengennotierung angegeben)

